




silvadec

Life is composite




Unsere Pflegehinweise für die Dielen Atmosphäre und Aluminium


Diele Atmosphäre



Terrasse




Sichtschutzzaun



Fassadenverkleidung

Aluminium-Diele



Sichtschutzzaun



Gartentor

> DIELEN ATMOSPHERE UND ALUMINIUM

Terrassen und Sichtschutzzäune müssen mindestens einmal pro Jahr, idealerweise im Frühjahr, mithilfe von Seifenlauge (für eine optimale Wirkung sollte diese warm sein) gereinigt werden. Wir empfehlen dringend, für Dielen Atmosphäre einen **Schubber** und für Sichtschutzzäune aus Aluminium einen **Schwamm** zu verwenden, da Besen oder Schrubber unter Umständen die Oberfläche zerkratzen können.

Empfohlene Ausrüstung zur Reinigung von Terrassendielen Atmosphäre



UNSER TIPP:

Streuen Sie etwas Pulver-Reiniger auf Natriumbikarbonat-Basis (beispielsweise der Marke Le Chat L'Expert®) auf die Dielen, tauchen Sie den Schrubber in warmes Wasser, arbeiten Sie das Mittel ein, lassen Sie es einwirken und spülen Sie es anschließend mit reichlich Wasser ab.



Ref. FE03-v13

WAS TUN BEI ...?

Art des Makels	Ursache	Maßnahmen
KRATZER	Schotter, scharfkantige Gegenstände usw.	NUR TERRASSENDIELEN ATMOSPHERE: Verwenden Sie eine im Baumarkt erhältliche Stahlbürste und bürsten Sie damit kräftig in Längsrichtung der Dielen. Achtung: Diese Lösung ist nicht für Zaundielen und Fassadenverkleidungen im Rhombus-Design geeignet, da sie die Oberfläche der Dielen irreversibel beschädigt!
MINERAL-STAUB (Kalk)	Staubige Umgebung (Gestein, kalkhaltiger Boden)	Falls die Reinigung mit dem Natriumbikarbonat-Reiniger nicht zufriedenstellend funktioniert, verwenden Sie bitte ein Badezimmer-Entkalkungsmittel. Testen Sie dieses zuvor an einer kleinen Stelle, lassen Sie es einwirken, arbeiten Sie es mit dem Schrubber ein und spülen Sie es anschließend mit reichlich Wasser ab.
MOOS/ FLECHTEN	Eine unzureichende Pflege der Dielen kann günstige Bedingungen für Moosbildung hervorrufen	Verwenden ein natürliches Tonpulver-Reinigungsmittel (frei von Bleichmitteln) und testen Sie es vor der Anwendung an einer verborgenen Stelle.

WAS IST IN JEDEM FALL ZU VERMEIDEN?

- Verwenden Sie keinen Hochdruckreiniger
- Verwenden Sie keinesfalls Lösungsmittel
- Verwenden Sie keine Öl-Lasur, Farbe oder Schutz-/Nachbehandlungs-/Erneuerungsmittel.



silvadek
Life is composite

silvadek.com

Ludwig-Erhard-Straße 3
D-84069 Schierling

+49 9451 9443 500 - info-germany@silvadek.com